



**Hemen**  
ascensores




**TRIVIUM**

**ESTÉTICA  
DE CABINA**

SOLUCIONES PARA LA  
IMAGEN DE SU ASCENSOR







# ESTÉTICA DE CABINA

## SOLUCIONES PARA LA IMAGEN DE SU ASCENSOR

La estética Trívium está compuesta por materiales cuidadosamente seleccionados que se enmarcan dentro de un diseño elegante y sencillo. Abarcan un amplio rango de colores, texturas y acabados que se adaptan y combinan perfectamente con cualquier estilo decorativo. Por eso son idóneos para edificios, tanto residenciales, como de otros usos: edificios de uso público, hoteles, oficinas,...

Todas nuestras decoraciones de cabina incorporan de serie la iluminación por LEDs, lo que garantiza un consumo mínimo de energía a la par que se logran cabinas luminosas. Además esta tecnología no genera calor innecesario dentro de cabina.

Le presentamos dos líneas de acabado: ESSENCE y PARADISE, con numerosas opciones y posibles combinaciones, para que pueda elegir la cabina que mejor se adapte a sus gustos y necesidades.



# LÍNEA ESSENCE

Dentro de nuestra línea ESSENCE se ofrecen hasta 18 acabados diferentes para las paredes. Se trata de materiales en skinplate de alta calidad que incluyen acabados que emulan madera o metal, así como diferentes colores que se pueden combinar con las opciones de suelos, pasamanos, espejos, rodapiés...



ESMALTE BLANCO




MELANGE



VAINILLA




CAFÉ



CAOBA



CASTAÑO



CREMA




DORADO PÁLIDO



BURDEOS



DESCATALOGADO



GRIS LINO



GRIS PLATA



GRIS PLOMO




GRIS MUARÉ




NOGAL



PIEL



PINO CÓRDOBA



PLATA GRANULADA









# LÍNEA PARADISE


Nuestra línea de acabados PARADISE está compuesta por 11 laminados de alta gama que reproducen texturas y colores de materiales presentes en la naturaleza como la madera, el cuero, la pizarra... así como laminados que emulan diferentes tipos de metal. Además se incluyen cuatro tipos de acero, con lo que esta línea decorativa puede encajar en casi cualquier tipo de edificio.




ACERO CEPILLADO



ACERO DAMA



ACERO LINO



ACERO PIEL DE BÚFALO




ALUMINIO CEPILLADO



ALUMINIO DORADO



AZABACHE



PLATA ARABESCA



CUERO



FRESNO



GRIS SATINADO




MADERA FUMÉ



MADERA HAYA



PIZARRA



TEXTURA HORMIGÓN


# SUELOS

Los suelos de las decoraciones Trívium están disponibles en material vinílico o en granito artificial. También existe la posibilidad de dejar el suelo preparado para solar con mármol o granito en obra.

## SUELOS VINÍLICOS



ARENISCA



CEMENTO PALO

CEREZO  
AMERICANOHORMIGÓN  
PLOMO


HORMIGÓN



MÁRMOL NEGRO



NEGRO




PIEDRA NEGRA



ROBLE RÚSTICO


## SUELOS DE GRANITO



AZUL OSCURO



BLANCO PERLA




CHOCOLATE



GRIS INFINITY



GRIS



NEGRO



ROJO



# BOTONERA

La botonera, de suelo a techo, está compuesta por un frontal plano acabado en acero inoxidable, pantalla posicional y direccional en cristal líquido de alta resolución y botones en cromo brillante cuyo aro se ilumina al ser pulsados. Números cortados por láser y caracteres en Braille. Incluye intercomunicador de emergencia.

Opcionalmente puede incorporar el sistema MPD. Una multi-pantalla digital que emite contenidos de información general, deportes, noticias, etc. y que actúa como vídeo-teléfono en caso de conectar con nuestro centro de asistencia 24 horas, con lo que los pasajeros pueden, no sólo escuchar, sino también ver al agente que les está atendiendo. Además, los contenidos pueden personalizarse según las necesidades del edificio.



MPD OPCIONAL



BOTONERA




ACABADO DORADO  
BRILLO O CEPILLADO  
(SOLO LÍNEA PARADISE)



ACABADO ACERO  
BRILLO O CEPILLADO

# ESPEJOS


Los espejos cumplen todas las normas de seguridad para garantizar a los pasajeros la máxima protección.




SIN ESPEJO



MEDIO ESPEJO  
LADO A LADO



MÓDULO CENTRAL  
SUELO A TECHO



ESPEJO COMPLETO

# TECHOS

Cuatro diseños de techo disponibles, todos ellos con iluminación por LEDs y acabado en skinplate blanco o acero inoxidable cepillado.



TECHO CURVO  
4 SPOTS BLANCO



TECHO CURVO  
4 SPOTS INOX



TECHO RECTO  
3 SPOTS BLANCO




TECHO RECTO  
3 SPOTS INOX



TECHO FRAME  
BLANCO



TECHO FRAME  
INOX.



TECHO ORBIT  
BLANCO



TECHO ORBIT  
INOX.

# PASAMANOS


Diseñados según la normativa, los soportes son redondeados y sin aristas para mayor seguridad.

Posibilidad de barra en anodizado o cromo cepillado con soportes en cromo brillante, barra en cromo brillante con soportes en cromo cepillado, barra en dorado cepillado con soportes en dorado brillante, o bien barra en dorado brillante con soportes en dorado cepillado (dorados sólo disponibles en Línea Paradise).



# RODAPIÉS

Los rodapiés de la decoración Trívium siempre son metálicos de aluminio cepillado o espejo.



## LLAMADORES DE PISO


Pueden estar integrados en el marco de la puerta, sin necesidad de caja embellecedora. Se iluminan con un aro naranja al ser pulsados.

La caja embellecedora puede estar acabada en acero inoxidable cepillado o brillante.



## FLECHAS DE DIRECCIÓN

Acabadas bien en acero inoxidable cepillado, bien en acero inoxidable brillante. Disponen de una señal audible regulable entre 35 y 65 dBA.



## POSICIONALES

Indicador de planta en la que se encuentra el ascensor por leds rojos. Opcionalmente, indicador de posición combinado con flechas direccionales en cristal líquido.



## DELEGACIONES HEMEN PAIS VASCO

### ÁLAVA (OFICINAS CENTRALES)

C/ Venta de la Estrella Nº 6, Pab. 128  
01006 Vitoria – Gasteiz  
Teléfono: 945 241 845

### BIZKAIA

C/Iturriaga Nº 80, bajo  
48004 Bilbao  
Teléfono: 946 122 323

### GIPUZKOA

C/ Pilotegi bidea Nº 12, Pab. C-3  
20018 Donostia – San Sebastián  
Teléfono: 943 044 001

## DELEGACIONES HEMEN NAVARRA

### PAMPLONA

C/ Berroa Nº 19, Oficina 9  
31192 Tajonar (Pamplona)  
Teléfono: 948 130 708

## DELEGACIONES HEMEN - LIMARLIFT ARAGÓN

### ZARAGOZA

Pol. Ciudad del Transporte, Calle H, Nave 2  
50820 San Juan de Mozarrifar (Zaragoza)  
Teléfono: 976 587 134

### HUESCA

C/ San Jorge Nº 70  
22004 Huesca  
Teléfono: 974 213 050

## DELEGACION HEMEN LA RIOJA

### LOGROÑO

C/ Tirso de Molina nº 3, bajo  
26006 Logroño  
Teléfono: 941 102 499